





## HANDBOEKBINDER

### DE WERELD VAN DE BOEKEN

 Startdatum niet gekend

 Nog niet gekend

 Nog niet gekend

 Nog niet gekend

KMO-portefeuille
Opleidingscheques

## OMSCHRIJVING

### Introductie

De opleiding **Handboekbinder** gaat om de twee jaar van start.

In september 2024 gaan we opnieuw van start.

De lessen gaan telkens door op woensdagavond, er zijn ook tien extra lessen op dinsdagavond.

Dit telkens van 18u30 tot 22u00.

Deze opleiding wordt gegeven door Lieve Vandeputte en Ann Taveirne.

### Wat kent men na het volgen van deze opleiding?

Men kent voldoende technieken om te komen tot:

- Zie ook lesinhoud
- Je kunt de basisregels naleven voor het uitvoeren van al deze technieken
- Je zorgt voor een mooie afwerking
- Je drukt een persoonlijke stempel op het werk, door bv materiaalkeuze
- Je kunt een begeleidend dossier opstellen
- Je maakt een budgetbegroting en een kostenberekening

### Omschrijving

Het handboekbinden is een zeer oud ambacht dat al in de vroege Middeleeuwen in kloosters werd beoefend. Het feit dat wij tot op de dag van vandaag nog kunnen beschikken over geschreven bronnen van vele honderden jaren oud, is mede daaraan te danken.

### Voor wie is deze opleiding bestemd?

Iedereen die reeds actief is binnen de archief- of restauratiesector of personen die zich professioneel wil heroriënteren in de **wereld van de boeken**.

### Voorkennis

Er is geen voorkennis vereist.

## HOE ZIET HET PROGRAMMA VAN DEZE OPLEIDING ERUIT?

## EERSTE JAAR

- Basis boekbinden (120u)

Overzicht van gereedschappen en materialen, vezelrichting papier.

Bindwijzen en technieken worden progressief aangeleerd.

- Boekje cahiersteek
  - Een gekartonneerd boekje 'gelijk af' French sewing
  - Een mapje met elastiek en notaboekje
  - Verlijmen van losse bladen (lumbecken)
  - Een gekartonneerd boekje met rechte rug en gelijmd boekblok
  - Een gekartonneerd boekje met ronde rug en genaaid boekblok
  - Een 'particuliere band' of een systeem voor bvb het inbinden van tijdschriften
  - Een 'springband'. Dit is een register waarbij de bladen volledig vlak komen te liggen
  - Het versieren (kleuren) van boeksnedes
  - Het machinaal titelzetten
  - Een 'Bradelbinding'. Dit is een kneepgeslagen binding ontstaan rond 1820
  - Een beschermfoedraal in Zaans bord
  - Een doosje met deksel
  - Een conserverende overslagdoos in 3 delen
- Conserveren van dozen en portfolio's (40u)

## TWEDE JAAR

- Frans band (72u)
- Engelse band (64u)
  - Kloosterband in leder met als extra genaaid boekblok op oortjes, geschikt als fotoalbum of voor het inklevan van documenten allerhande
  - De 'Franse Band'. Dit is het summum onder de banden ontstaan rond 1750.
  - Leren opstellen van een budgetbegroting.
  - Het opstarten van de in te dienen werken voor de eindproeven.

## BIJKOMENDE INFO

Tijdens de praktijklessen is het gebruik van het persoonlijk basisgereedschap noodzakelijk.

Je hoeft op voorhand niets aanschaffen, dit wordt besproken tijdens de eerste les.

In de prijs van de cursus is het gebruik van grondstoffen tijdens de les inbegrepen (papier, karton, lijm).